

2020 年 05 月 库存分析报告

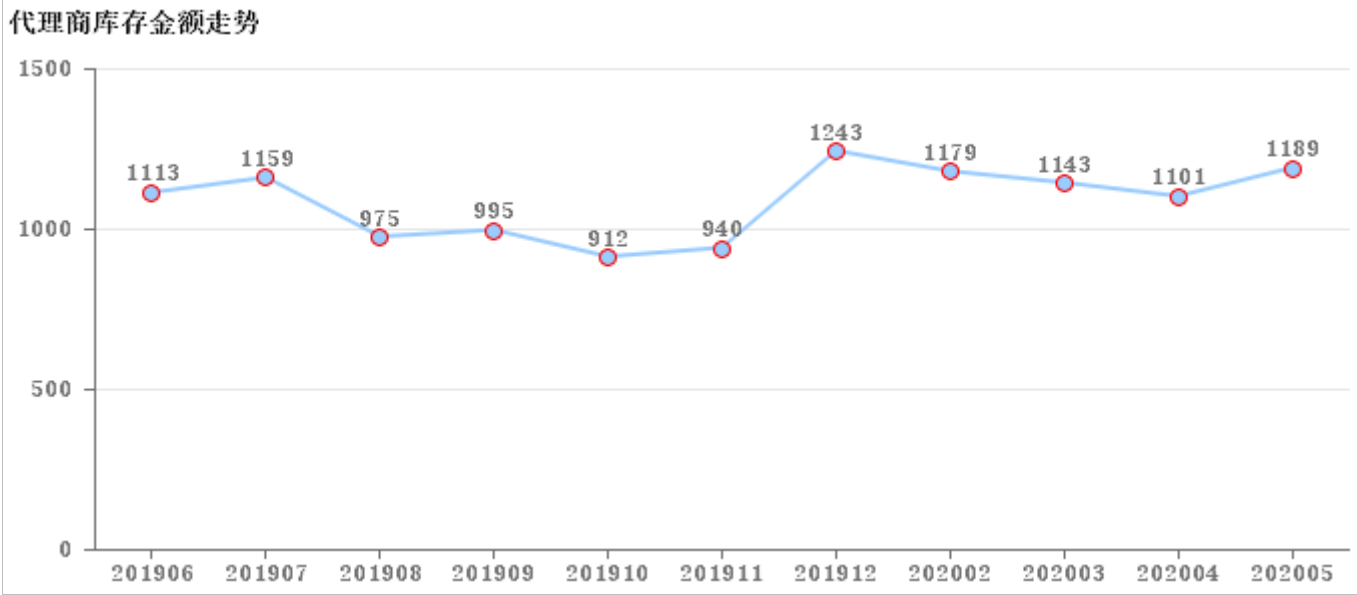
客户 柳州

渠道 标准阳卫 九牧五金

一、总体概况

1.1、库存分析：单位万元

区域	6月	7月	8月	9月	10月	11月	12月	2月	3月	4月	5月
柳州	1,113	1,159	975	995	912	940	1,243	1,179	1,143	1,101	1,189



- 简述：
- 1、近一年库存金额平均线为1,086万元；
 - 2、目前5月底库存金额1,189万元，较上月上升89万元；
 - 3、库存金额最高的月份为19年12月为1,243万元；
 - 4、库存金额最低的月份为19年10月为912万元。

1.2、产品动销等级库存数量分析，（单位：套）

大类	二级分类	合计	动销等级					动销等级占比				
			A/必上样新品	B/其他新品	C/主销品	D/配销品	E/下市品	A/必上样新品	B/其他新品	C/主销品	D/配销品	E/下市品
浴室柜	标准浴室柜	1,394	202	10	999	127	56	14%	1%	72%	9%	4%
	定制洗衣柜	18		5	5	6	2		28%	28%	33%	11%
	个性定制浴室柜	22				21	1				95%	5%
	浴室柜配件	50					50					100%
	洗头柜	1					1					100%
	标准定制浴室柜	45			37		8			82%		18%
智能卫浴	智能一体机	295	73		183	17	22	25%		62%	6%	7%
	智能盖板	15	4		1	2	8	27%		7%	13%	53%
	智能配件	18				3	15				17%	83%
	电子马桶	18		18					100%			
卫生陶瓷	马桶	1,136	168		902	20	46	15%		79%	2%	4%
	陶瓷盆	416	61		220	73	62	15%		53%	18%	15%
	陶瓷配件	39					39					100%
	蹲便器	915	642	207	53		13	70%	23%	6%		1%
	水箱	756	60		641	19	36	8%		85%	3%	5%
	拖布池	35			28	7				80%	20%	
	小便器	113		36	56	17	4		32%	50%	15%	4%

大类	二级分类	合计	动销等级					动销等级占比				
			A/必上样新品	B/其他新品	C/主销品	D/配销品	E/下市品	A/必上样新品	B/其他新品	C/主销品	D/配销品	E/下市品
大五金	水龙头	8,765	159	146	7,059	932	469	2%	2%	81%	11%	5%
	淋浴器	5,928	1,290	76	3,565	709	288	22%	1%	60%	12%	5%
	花洒	1,398	49	96	942	259	52	4%	7%	67%	19%	4%
	商用五金	788			557	182	49			71%	23%	6%
	五金配件	144			33	6	105			23%	4%	73%
小五金	角阀	17,793		90	11,175	6,416	112		1%	63%	36%	1%
	地漏	7,466		59	5,195	1,636	576		1%	70%	22%	8%
	快开	17,921			10,113	3,559	4,249			56%	20%	24%
	软管	10,417			4,451	2,483	3,483			43%	24%	33%
	下水	4,026		10	1,725	2,245	46		0%	43%	56%	1%
	五金其它	124					124					100%
挂件	浴室挂件	3,725	103	51	1,181	1,995	395	3%	1%	32%	54%	11%
	厨房挂件	84			47	26	11			56%	31%	13%
水槽	厨房配件	60				43	17				72%	28%
	不锈钢水槽	432	50		195	61	126	12%		45%	14%	29%
淋浴房	淋浴房配件	1,264		1		36	1,227		0%		3%	97%
	开门淋浴房	50				28	22				55%	45%
	移门淋浴房	232				46	186				20%	80%
浴缸	亚克力浴缸	24	13	2		7	2	54%	8%		29%	8%
	浴缸配件	10					10					100%
衣物护理机	晾晒配件	150				85	65				57%	43%
	家用货梯	29					29					100%
	落地衣物护理机	6					6					100%
	飘窗衣物护理机	10				10					100%	
	手摇衣物护理机	109			67	17	25			61%	16%	23%
	智能衣物护理机	90			77		13			86%		14%
环境电器	净水器	14		14					100%			
总和：		86,345	2,874	821	49,507	21,093	12,050	3%	1%	57%	24%	14%

1.3、产品动销等级库存金额分析，（单位：万元）

大类	二级分类	合计	动销等级					动销等级占比				
			A/必上样新品	B/其他新品	C/主销品	D/配销品	E/下市品	A/必上样新品	B/其他新品	C/主销品	D/配销品	E/下市品
浴室柜	标准浴室柜	189	25	2	129	22	11	13%	1%	69%	12%	6%
	定制洗衣柜	3		1	1	1	1		30%	24%	28%	17%
	个性定制浴室柜	3				3	0				89%	11%
	浴室柜配件	0					0					100%

大类	二级分类	合计	动销等级					动销等级占比				
			A/必上样新品	B/其他新品	C/主销品	D/配销品	E/下市品	A/必上样新品	B/其他新品	C/主销品	D/配销品	E/下市品
浴室柜	洗头柜	0					0					100%
	标准定制浴室柜	6			6		0			96%		4%
智能卫浴	智能一体机	90	19		57	7	8	22%		63%	7%	8%
	智能盖板	1	0		0	0	1	28%		8%	19%	45%
	智能配件	0				0	0				7%	93%
	电子马桶	2		2					100%			
卫生陶瓷	马桶	90	14		69	2	5	15%		77%	2%	6%
	陶瓷盆	7	1		4	2	1	14%		49%	22%	15%
	陶瓷配件	0					0					100%
	蹲便器	15	10	4	1		0	68%	25%	6%		1%
	水箱	6	0		5	0	0	7%		83%	3%	8%
	拖布池	1			1	0				86%	14%	
	小便器	7		2	4	1	0		26%	60%	11%	4%
大五金	水龙头	176	5	4	134	24	10	3%	2%	76%	13%	6%
	淋浴器	320	82	5	171	49	14	25%	1%	53%	15%	4%
	花洒	13	1	1	8	3	0	5%	4%	64%	24%	3%
	商用五金	16			11	3	2			69%	21%	10%
	五金配件	0			0	0	0			15%	7%	78%
小五金	角阀	27		0	16	11	0		1%	59%	40%	1%
	地漏	21		0	10	9	1		2%	47%	46%	5%
	快开	47			25	11	11			53%	23%	24%
	软管	11			5	3	3			44%	31%	25%
	下水	7		0	4	3	0		1%	53%	44%	2%
	五金其它	0					0					100%
挂件	浴室挂件	41	2	0	18	18	3	4%	1%	45%	43%	7%
	厨房挂件	1			1	0	0			61%	33%	6%
水槽	厨房配件	1				1	0				94%	6%
	不锈钢水槽	22	2		12	2	5	7%		57%	11%	24%
淋浴房	淋浴房配件	1		0		1	0		6%		81%	13%
	开门淋浴房	3				2	2				47%	53%
	移门淋浴房	36				7	29				20%	80%
浴缸	亚克力浴缸	6	3	0		2	1	50%	6%		34%	11%
	浴缸配件	0					0					100%
衣物护理机	晾晒配件	1				1	0				84%	16%
	家用货梯	1					1					100%
	落地衣物护理机	0					0					100%
	飘窗衣物护理机	0				0					100%	

大类	二级分类	合计	动销等级					动销等级占比				
			A/必上样新品	B/其他新品	C/主销品	D/配销品	E/下市品	A/必上样新品	B/其他新品	C/主销品	D/配销品	E/下市品
衣物护理机	手摇衣物护理机	3			1	1	1			44%	28%	29%
	智能衣物护理机	11			9		2			83%		17%
环境电器	净水器	1		1					100%			
总和：		1,189	163	22	703	188	114	14%	2%	59%	16%	10%

简述： 1、产品动销等级分析中，各品类库存金额占比高的为 C/主销品 占 70%；

1.4、销存分析：

大类	库存SKU	近三个月销售SKU	近三个月未动销款式	动销率	201906-202005销售金额	销售占比	期末库存金额	库存占比	上个月库存金额	增长	增长率	周转天数
浴室柜	115	99	41	71%	516	20%	201	17%	167	35	20.8%	129
智能卫浴	33	22	13	63%	253	10%	94	8%	88	7	7.4%	123
卫生陶瓷	104	92	33	74%	556	21%	127	11%	119	8	7.0%	75
大五金	217	176	69	72%	738	28%	525	44%	499	26	5.1%	235
小五金	134	122	26	82%	133	5%	113	10%	115	(2)	-1.6%	281
挂件	117	84	37	69%	68	3%	42	4%	34	8	24.0%	203
水槽	34	24	16	60%	48	2%	22	2%	20	3	12.6%	155
淋浴房	100	46	72	39%	251	10%	40	3%	35	5	13.8%	53
浴缸	13	11	10	52%	15	1%	6	1%	8	(2)	-24.0%	137
衣物护理机	32	21	16	57%	43	2%	17	1%	15	2	12.1%	130
环境电器	1	1		100%	1	0%	1	0%	1	(0)	-12.5%	126
					0	0%						
合计	900	698	333	68%	2,622		1,189		1,101	89	8.0%	150

简述：1、库存SKU数900个；

2 淋浴房 动销率最低为 39% ；

三个月动销率低于70%的品类有：

智能卫浴 挂件 水槽 淋浴房 浴缸 衣物护理机

3、销售占比较大的品类为 大五金和 卫生陶瓷 ， 占总库存额的 49% ；

4、库存占比较大的品类为 大五金和 浴室柜 ， 占总库存额的 61% ；

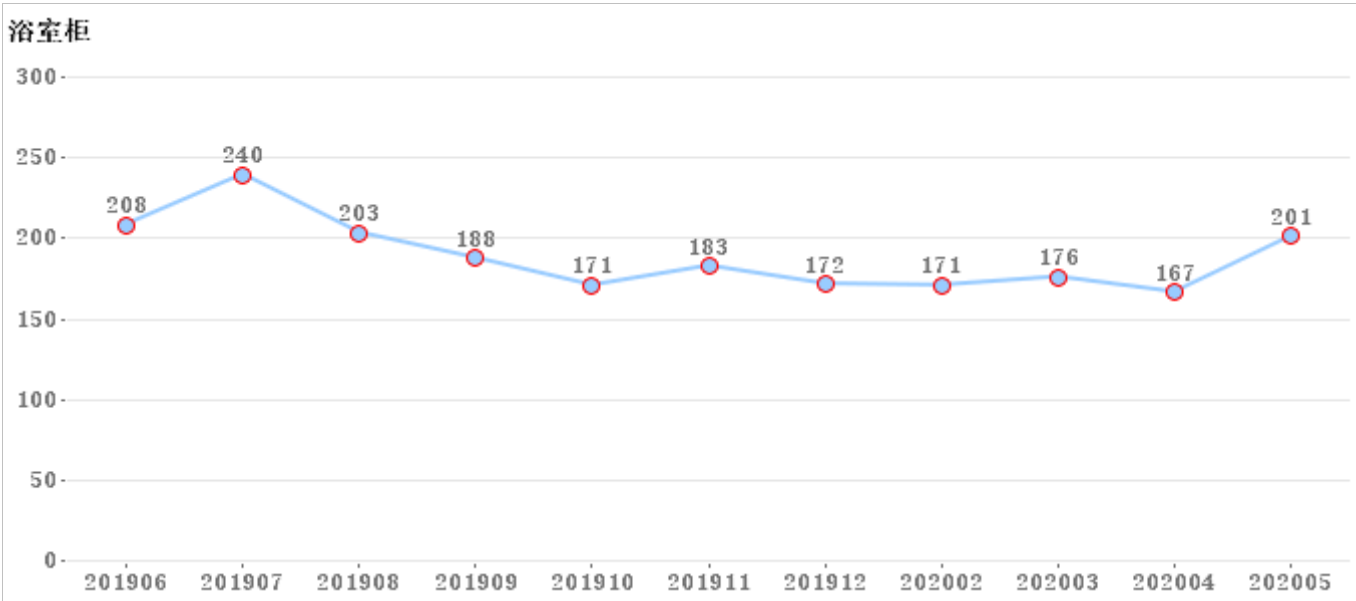
5、库存金额环比上月上升 8.0% 。

二、分类产品解析

2.1浴室柜

2.1.1、浴室柜库存金额走势，（单位：万元）

大类	6月	7月	8月	9月	10月	11月	12月	2月	3月	4月	5月
浴室柜	208	240	203	188	171	183	172	171	176	167	201



- 简述：
- 1、近一年库存金额平均线为189万元；
 - 2、目前5月底库存金额201万元，较上月上升35万元；
 - 3、库存金额最高的月份为19年7月为240万元；
 - 4、库存金额最低的月份为20年4月为167万元。

2.1.2、分类销存情况

大类	库存量（套）	库存额（万）	06月-05月销量（套）	06月-05月销售额（万）	周转天数
浴室柜	1530	201	4172	516	129

在市品库存数量TOP20：

序号	SAP编码	大类	库存量	库存量占比	06月-05月销量（套）	周转天数	动销等级
1	A2211-112V-1	浴室柜	192	13%	506	125	C/主销品
2	A2211-122V-1	浴室柜	153	10%	675	77	C/主销品
3	A2155-311A-3	浴室柜	89	6%	282	106	C/主销品
4	A2279-1280-1	浴室柜	80	5%	20	240	A/必上样新品
5	A1247-017T-1	浴室柜	66	4%	54	367	C/主销品
6	A2265-1480-1	浴室柜	66	4%	86	207	C/主销品
7	A2200-015A-2	浴室柜	51	3%	69	246	C/主销品
8	A2193-317H-1	浴室柜	42	3%	105	132	C/主销品
9	A2249-312D-1	浴室柜	41	3%	116	117	C/主销品
10	A1256-044K-1	浴室柜	34	2%	51	180	C/主销品
11	A2197-311A-1	浴室柜	33	2%	108	101	C/主销品
12	A2193-327H-1	浴室柜	28	2%	117	89	D/配销品
13	A2266-142M-1	浴室柜	28	2%	13	517	C/主销品
14	A1243-112M-1	浴室柜	27	2%	88	101	C/主销品
15	A2262-138V-1	浴室柜	27	2%	14	174	A/必上样新品
16	A2195-313C-1	浴室柜	26	2%	83	103	C/主销品
17	A1248-112V-2	浴室柜	25	2%	40	169	C/主销品
18	A2264-1480-1	浴室柜	25	2%	159	42	C/主销品
19	A2155-311A-4	浴室柜	23	2%	83	101	C/主销品

序号	SAP编码	大类	库存量	库存量占比	06月-05月销量（套）	周转天数	动销等级
20	A2278-042Y-1	浴室柜	22	1%	22	60	A/必上样新品

简述： 1、浴室柜库存金额201万，月均销售额47万，周转天数129天；

2、在市品库存数量排名TOP20中， A2211-112V-1 A2211-122V-1 A2155-311A-3

 库存数量较高。

2.1.3、产品动销等级库存分析

浴室柜	A/必上样新品	B/其他新品	C/主销品	D/配销品	E/下市品	总和
库存金额	25	2	136	25	12	201
库存金额占比	12%	1%	68%	13%	6%	100%
SKU数	13	6	37	24	35	115
SKU数占比	11%	5%	32%	21%	30%	100%

简述： 1、C/主销品 库存SKU较多，占总SKU 32% ；

2.1.4、不动销款式分析

大类	库存SKU	近三个月销售SKU	近三个月未销售SKU	动销率
浴室柜	115	99	41	71%

不动销款式库存TOP20

序号	SAP编码	大类	库存量	库存量占比	06月-05月销量（套）	周转天数	动销等级
1	20150200466	浴室柜	38	2.5%	0	0	E/下市品
2	A2211-146V-1	浴室柜	15	1.0%			A/必上样新品
3	XA2008-111B-1	浴室柜	15	1.0%	11	225	D/配销品
4	A1240-017T-1	浴室柜	10	0.7%	0	0	C/主销品
5	AS2157-311A-1	浴室柜	7	0.5%	0	0	E/下市品
6	KAC11511-1	浴室柜	7	0.5%	1	210	E/下市品
7	A1243-112M-00001	浴室柜	6	0.4%	0	0	D/配销品
8	XA1006-121B-1	浴室柜	5	0.3%	3	100	D/配销品
9	A103-011A-1	浴室柜	3	0.2%	1	270	E/下市品
10	A1168-011K-2	浴室柜	3	0.2%	2	90	E/下市品
11	A1233-07	浴室柜	3	0.2%	0	0	B/其他新品
12	A1264-1680-1	浴室柜	3	0.2%			A/必上样新品
13	A2160-015A-1	浴室柜	3	0.2%	1	90	E/下市品
14	KAM24011-1	浴室柜	3	0.2%	0	0	E/下市品
15	A1248-112V-1	浴室柜	2	0.1%	1	60	C/主销品
16	A2185-011A-1	浴室柜	2	0.1%	0	0	E/下市品
17	A2247-117S-1	浴室柜	2	0.1%	4	60	D/配销品
18	A2265-1680-1	浴室柜	2	0.1%	0	0	B/其他新品
19	A240-011A-1	浴室柜	2	0.1%	11	33	E/下市品
20	02176-00-1	浴室柜	1	0.1%	0	0	E/下市品
21	20150109113	浴室柜	1	0.1%	0	0	E/下市品
22	A1135-211A-1	浴室柜	1	0.1%	(1)		D/配销品
23	A1140-023C-1	浴室柜	1	0.1%	(1)		E/下市品
24	A1148-311A-1	浴室柜	1	0.1%	1	30	E/下市品
25	A1158-033G-1	浴室柜	1	0.1%	(1)		E/下市品
26	A1169-015K-1	浴室柜	1	0.1%	0	0	D/配销品
27	A1191-234I-1	浴室柜	1	0.1%	4	23	E/下市品
28	A1218-112V-1	浴室柜	1	0.1%	4	8	D/配销品
29	A1241-312B-1	浴室柜	1	0.1%	7	9	E/下市品

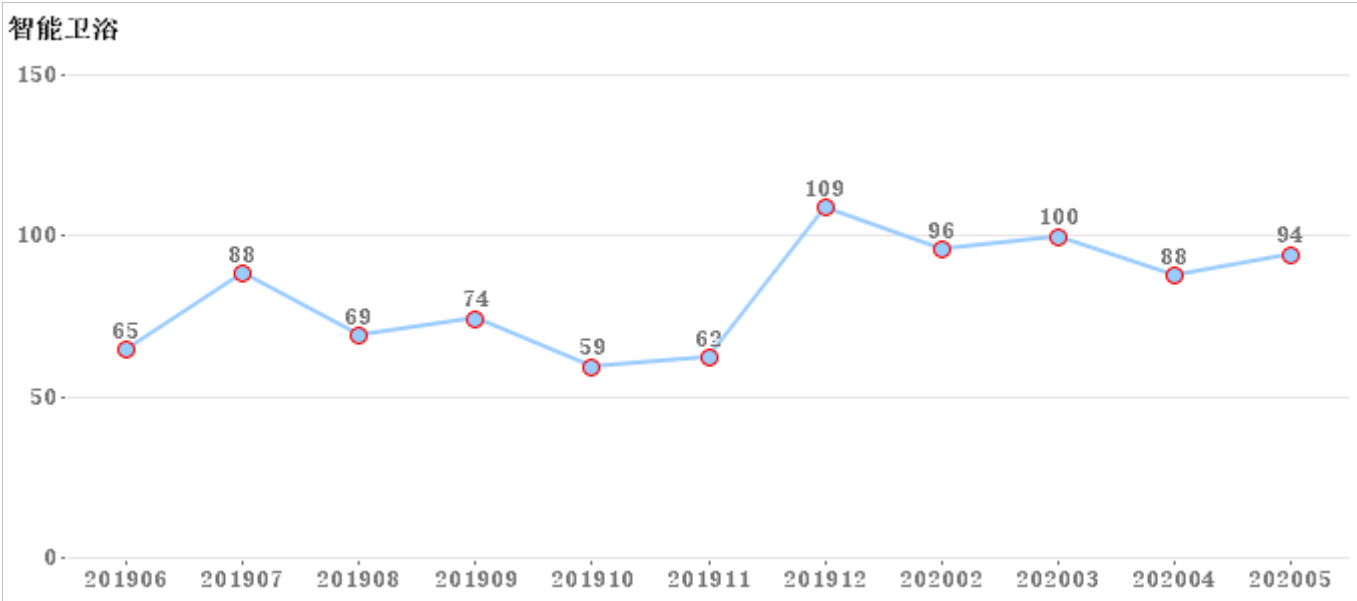
序号	SAP编码	大类	库存量	库存量占比	06月-05月销量（套）	周转天数	动销等级
30	A2080-111A-1	浴室柜	1	0.1%	1	0	E/下市品
31	A2080-311A-1	浴室柜	1	0.1%	5	30	E/下市品
32	A2098-313C-1	浴室柜	1	0.1%	19	13	E/下市品
33	A2141-311A-1	浴室柜	1	0.1%	6	20	E/下市品
34	A2160-012D-1	浴室柜	1	0.1%	8	11	E/下市品
35	A2196-315J-1	浴室柜	1	0.1%	2	15	D/配销品
36	A2209-011A-1	浴室柜	1	0.1%	8	19	E/下市品
37	A2214-125A-1	浴室柜	1	0.1%	0	0	E/下市品
38	A236-011A-1	浴室柜	1	0.1%	0	0	E/下市品
39	AC1225-00	浴室柜	1	0.1%	0	0	E/下市品
40	AT1140-92H	浴室柜	1	0.1%	0	0	E/下市品
41	XA2003-115A-1	浴室柜	1	0.1%	1	30	D/配销品

简述 浴室柜不动销的款式库存TOP20中，20150200466 A2211-146V-1 XA2008-111B-1
库存量较多。

2.2智能卫浴

2.2.1、智能卫浴库存金额走势，（单位：万元）

大类	6月	7月	8月	9月	10月	11月	12月	2月	3月	4月	5月
智能卫浴	65	88	69	74	59	62	109	96	100	88	94



- 简述：
- 1、近一年库存金额平均线为82万元；
 - 2、目前5月底库存金额94万元，较上月上升7万元；
 - 3、库存金额最高的月份为19年12月为109万元；
 - 4、库存金额最低的月份为19年10月为59万元。

2.2.2、分类销存情况

大类	库存量（套）	库存额（万）	06月-05月销量（套）	06月-05月销售额（万）	周转天数
智能卫浴	346	94	946	253	123

在市品库存数量TOP20：

序号	SAP编码	大类	库存量	库存量占比	06月-05月销量（套）	周转天数	动销等级
1	Z1D7610S-SA-CJM305	智能卫浴	79	23%	159	164	C/主销品
2	Z1D7660-SA-CJM305	智能卫浴	36	10%	194	61	C/主销品
3	Z1D6390-SA-CJM305	智能卫浴	32	9%	126	84	C/主销品
4	ZD7200-SA-CJM305	智能卫浴	26	8%	19	123	A/必上样新品
5	XD5291-SA-CJM305	智能卫浴	20	6%	25	240	A/必上样新品
6	Z1D6800-S2-CJM305	智能卫浴	18	5%	60	99	C/主销品
7	ZD4190-SA-CJM305	智能卫浴	18	5%	7	231	B/其他新品
8	Z1D6790-S2-CJM305	智能卫浴	15	4%	23	196	C/主销品
9	ZD6700-S2-CJM305	智能卫浴	12	3%	14	51	A/必上样新品
10	Z1D6791-S2-CJM305	智能卫浴	10	3%	18	150	D/配销品
11	Z1D7620-SA-CJM305	智能卫浴	6	2%	102	19	D/配销品
12	XD5391-SA-CJM305	智能卫浴	5	1%	23	45	A/必上样新品
13	XD1816J-S0-CJM1	智能卫浴	4	1%	5	72	A/必上样新品
14	XD5290-SA-CJM305	智能卫浴	4	1%	22	49	A/必上样新品
15	ZD6802-SA-CJM305	智能卫浴	4	1%	4	60	A/必上样新品
16	56E6002-30-CJM1	智能卫浴	3	1%	0	0	D/配销品
17	Z1D1026D-S0-CJM1	智能卫浴	2	1%	12	40	D/配销品
18	Z1D6801-S2-CJM305	智能卫浴	2	1%	4	45	C/主销品
19	ZD8990-SA-CJM305	智能卫浴	2	1%	1	60	A/必上样新品
20	Z1D1813J-S0-CJM1	智能卫浴	1	0%	4	23	C/主销品

序号	SAP编码	大类	库存量	库存量占比	06月-05月销量（套）	周转天数	动销等级
21	Z1D6390-SA-CJM400	智能卫浴	1	0%	1	0	C/主销品
22	Z1D6791-S2-CJM400	智能卫浴	1	0%	0	0	D/配销品

简述： 1、智能卫浴库存金额94万，月均销售额23万，周转天数123天；

2、在市品库存数量排名TOP20中， Z1D7610S-SA-CJM305 Z1D7660-SA-CJM305 Z1D6390-SA-CJM305

库存数量较高。

2.2.3、产品动销等级库存分析

智能卫浴	A/必上样新品	B/其他新品	C/主销品	D/配销品	E/下市品	总和
库存金额	20	2	57	7	9	94
库存金额占比	21%	2%	60%	7%	9%	100%
SKU数	8	1	8	5	11	33
SKU数占比	24%	3%	24%	15%	33%	100%

简述： 1、E/下市品 库存SKU较多，占总SKU 33% ；

2.2.4、不动销款式分析

大类	库存SKU	近三个月销售SKU	近三个月未销售SKU	动销率
智能卫浴	33	22	13	63%

不动销款式库存TOP20

序号	SAP编码	大类	库存量	库存量占比	06月-05月销量（套）	周转天数	动销等级
1	5604-00-1	智能卫浴	13	3.8%	8	146	E/下市品
2	Z1D6650-S0-CJM305	智能卫浴	7	2.0%	21	90	E/下市品
3	Z1K100	智能卫浴	7	2.0%	6	105	E/下市品
4	56E6002-30-CJM1	智能卫浴	3	0.9%	0	0	D/配销品
5	Z1D6090-S2-CJM305	智能卫浴	2	0.6%	(2)		E/下市品
6	Z1D7610-SA-CJM400	智能卫浴	2	0.6%	1	60	E/下市品
7	20150109268	智能卫浴	1	0.3%	0	0	E/下市品
8	KD140-1032	智能卫浴	1	0.3%	0	0	E/下市品
9	Z1003-00-1	智能卫浴	1	0.3%	0	0	E/下市品
10	Z1D6390-SA-CJM400	智能卫浴	1	0.3%	1	0	C/主销品
11	Z1D6791-S2-CJM400	智能卫浴	1	0.3%	0	0	D/配销品
12	Z1D7600-SA-CJM400	智能卫浴	1	0.3%	0	0	E/下市品
13	Z1D8011L-S2-CJM305	智能卫浴	1	0.3%	0	0	E/下市品

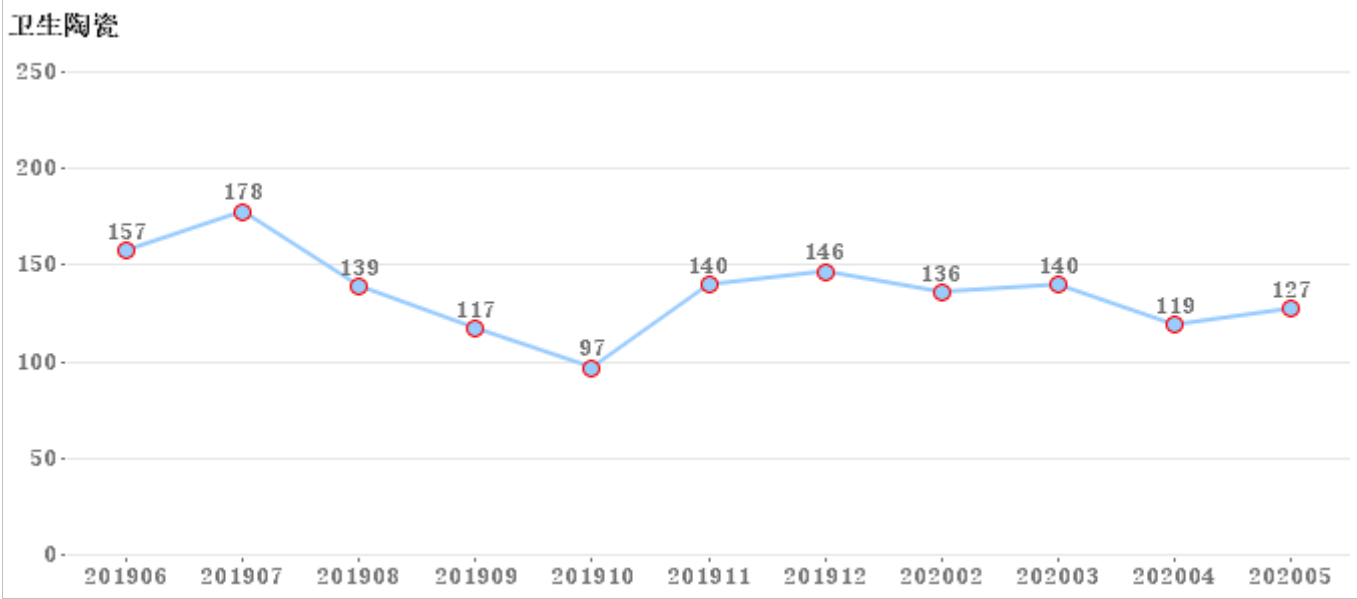
简述 智能卫浴不动销的款式库存TOP20中， 5604-00-1 Z1D6650-S0-CJM305 Z1K100

库存量较多。

2.3卫生陶瓷

2.3.1、卫生陶瓷库存金额走势，（单位：万元）

大类	6月	7月	8月	9月	10月	11月	12月	2月	3月	4月	5月
卫生陶瓷	157	178	139	117	97	140	146	136	140	119	127



- 简述：
- 1、近一年库存金额平均线为136万元；
 - 2、目前5月底库存金额127万元，较上月上升9万元；
 - 3、库存金额最高的月份为19年7月为178万元；
 - 4、库存金额最低的月份为19年10月为97万元。

2.3.2、分类销存情况

大类	库存量（套）	库存额（万）	06月-05月销量（套）	06月-05月销售额（万）	周转天数
卫生陶瓷	3410	127	25550	556	75

在市品库存数量TOP20：

序号	SAP编码	大类	库存量	库存量占比	06月-05月销量（套）	周转天数	动销等级
1	X95042-00-1	卫生陶瓷	423	12%	3828	36	C/主销品
2	1446-1/11P-1	卫生陶瓷	302	9%	4556	22	A/必上样新品
3	14099-1/21P-1	卫生陶瓷	290	9%	2407	40	A/必上样新品
4	11247-2-1/31Z-1	卫生陶瓷	195	6%	268	240	C/主销品
5	11252-2-1/31Z-1	卫生陶瓷	165	5%	566	96	C/主销品
6	11201-2-2/31Z-1	卫生陶瓷	145	4%	266	180	C/主销品
7	11365-2-2/31Z-1	卫生陶瓷	130	4%	67	175	A/必上样新品
8	14051-1/21P-2	卫生陶瓷	128	4%	181	212	B/其他新品
9	11190-2-2/31Z-2	卫生陶瓷	112	3%	116	174	C/主销品
10	1293-1/01Z-1	卫生陶瓷	109	3%	183	197	C/主销品
11	95046-00-1	卫生陶瓷	93	3%	736	42	C/主销品
12	14058-1/11P-1	卫生陶瓷	79	2%	158	121	B/其他新品
13	95027-01-2	卫生陶瓷	72	2%	5124	4	C/主销品
14	11160-2-2/31Z-1	卫生陶瓷	62	2%	439	47	C/主销品
15	95051-00-1	卫生陶瓷	60	2%	220	25	A/必上样新品
16	11299-2-1/31P-1	卫生陶瓷	59	2%	411	48	C/主销品
17	1296-1/01Z-1	卫生陶瓷	54	2%	74	197	C/主销品
18	14101-1/21P-1	卫生陶瓷	50	1%	60	100	A/必上样新品
19	X95041-00-1	卫生陶瓷	49	1%	60	172	C/主销品
20	12103-1/11P-1	卫生陶瓷	40	1%	210	47	A/必上样新品

简述： 1、卫生陶瓷库存金额127万，月均销售额51万，周转天数75天；

2、在市品库存数量排名TOP20中， X95042-00-1 11247-2-1/31Z-1 11252-2-1/31Z-1 库存数量较高。

2.3.3、产品动销等级库存分析

卫生陶瓷	A/必上样新品	B/其他新品	C/主销品	D/配销品	E/下市品	总和
库存金额	25	6	84	4	8	127
库存金额占比	20%	4%	66%	3%	6%	100%
SKU数	9	7	40	18	30	104
SKU数占比	9%	7%	38%	17%	29%	100%

简述： 1、C/主销品 库存SKU较多，占总SKU 38% ；

2.3.4、不动销款式分析

大类	库存SKU	近三个月销售SKU	近三个月未销售SKU	动销率
卫生陶瓷	104	92	33	74%

不动销款式库存TOP20

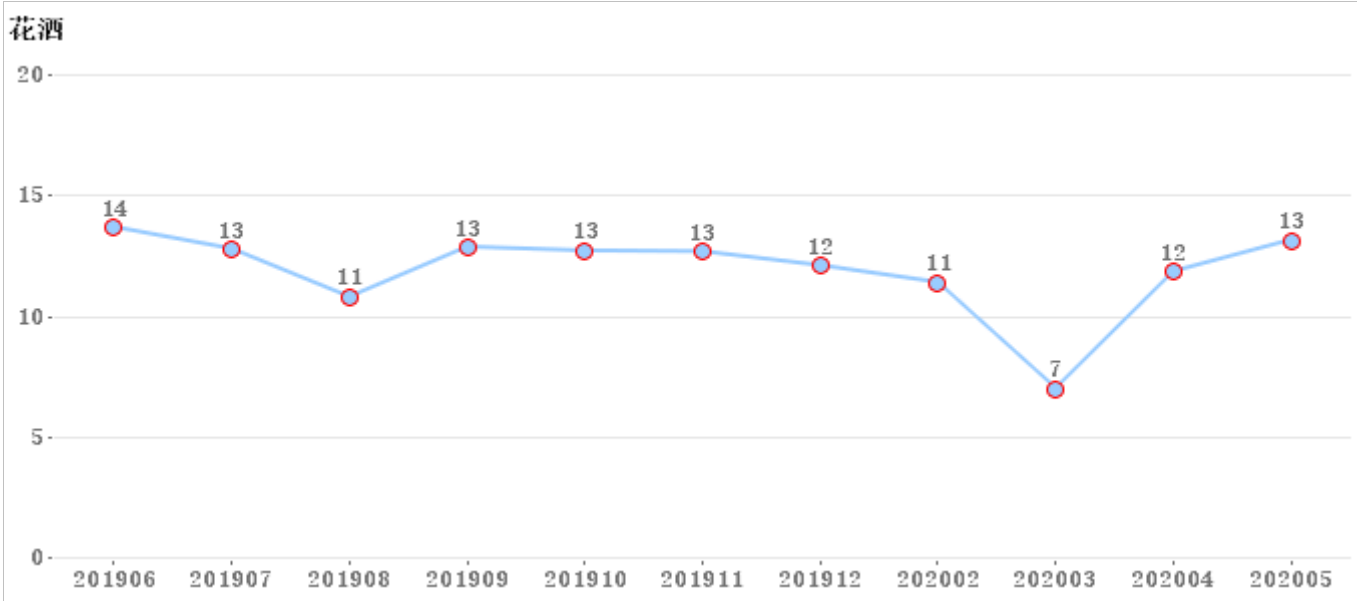
序号	SAP编码	大类	库存量	库存量占比	06月-05月销量（套）	周转天数	动销等级
1	95049-00-1	卫生陶瓷	19	0.6%	441	6	D/配销品
2	J13037-2-2D/31Z-2	卫生陶瓷	19	0.6%	184	13	C/主销品
3	1418-1/11P-1	卫生陶瓷	11	0.3%	0	0	E/下市品
4	11168-2-2/31Z-2	卫生陶瓷	10	0.3%			C/主销品
5	12515-1/11Z-1	卫生陶瓷	10	0.3%	0	0	C/主销品
6	12535-1/11P-1	卫生陶瓷	8	0.2%	2	240	D/配销品
7	11154-1-1/31P-1	卫生陶瓷	7	0.2%	11	38	D/配销品
8	1290-1/01Z-1	卫生陶瓷	7	0.2%	0	0	E/下市品
9	13051-1/11P-1	卫生陶瓷	7	0.2%	3	210	D/配销品
10	13037-1/21Z-1	卫生陶瓷	6	0.2%	7	79	D/配销品
11	12497-1/11Z-1	卫生陶瓷	5	0.1%	107	1	D/配销品
12	1292-1/01Z-1	卫生陶瓷	5	0.1%	0	0	E/下市品
13	13038-1/11Z-1	卫生陶瓷	4	0.1%	0	0	E/下市品
14	11365-2-2/41Z-1	卫生陶瓷	3	0.1%			A/必上样新品
15	1291-1/01S-1	卫生陶瓷	3	0.1%	0	0	E/下市品
16	K1111311-1	卫生陶瓷	3	0.1%	0	0	E/下市品
17	K951801-1	卫生陶瓷	3	0.1%	9	45	E/下市品
18	11129-1/31Z-1	卫生陶瓷	2	0.1%	104	2	C/主销品
19	12483-1/11M-1	卫生陶瓷	2	0.1%	0	0	E/下市品
20	14055-1/21P-1	卫生陶瓷	2	0.1%	0	0	E/下市品
21	D1175-1/31S-1	卫生陶瓷	2	0.1%	19	6	E/下市品

简述 卫生陶瓷不动销的款式库存TOP20中， 95049-00-1 J13037-2-2D/31Z-2 1418-1/11P-1 库存量较多。

2.4花酒

2.4.1、花酒库存金额走势，（单位：万元）

大类	6月	7月	8月	9月	10月	11月	12月	2月	3月	4月	5月
花酒	14	13	11	13	13	13	12	11	7	12	13



- 简述：
- 1、近一年库存金额平均线为12万元；
 - 2、目前5月底库存金额13万元，较上月上升2万元；
 - 3、库存金额最高的月份为19年6月为14万元；
 - 4、库存金额最低的月份为20年3月为7万元。

2.4.2、分类销存情况

二级分类	库存量（套）	库存额（万）	06月-05月销量（套）	06月-05月销售额（万）	周转天数
花酒	1398	13	4118	33	131

在市品库存数量TOP20：

序号	SAP编码	二级分类	库存量	库存量占比	06月-05月销量（套）	周转天数	动销等级
1	S102025-2B02-6	花酒	229	16%	283	194	D/配销品
2	S24095-2B01-4	花酒	190	14%	697	90	C/主销品
3	XS001023-2B01-3	花酒	140	10%	161	287	C/主销品
4	S82023-2B01-2	花酒	92	7%	63	297	C/主销品
5	S82023-2C01-2	花酒	84	6%	295	59	C/主销品
6	XS001023-2B01-1	花酒	68	5%	166	123	C/主销品
7	S102025-2B02-2	花酒	64	5%	875	24	C/主销品
8	XS010095-2B01-3	花酒	63	5%	120	142	C/主销品
9	XS009025-2B01-2	花酒	51	4%	9	340	C/主销品
10	XS010095-2B01-2	花酒	48	3%	0	0	C/主销品
11	XS013014-2B03-1	花酒	40	3%	60	60	B/其他新品
12	XS013014-2B03-3	花酒	38	3%	12	95	C/主销品
13	S178014-2B02-1	花酒	36	3%	24	90	B/其他新品
14	S24095-2B01-3	花酒	36	3%	45	168	C/主销品
15	S82023-2C01-1	花酒	35	3%	427	26	C/主销品
16	S178014-2B02-3	花酒	30	2%	0	0	A/必上样新品
17	S177013-2B01-1	花酒	29	2%	21	124	D/配销品
18	S171015-2B02-1	花酒	25	2%	15	50	C/主销品
19	XS013014-2B03-2	花酒	20	1%	0	0	B/其他新品

序号	SAP编码	二级分类	库存量	库存量占比	06月-05月销量（套）	周转天数	动销等级
20	S177013-1Y01-3	花洒	19	1%	1	570	A/必上样新品

简述： 1、花洒库存金额13万，月均销售额3万，周转天数131天；

2、在市品库存数量排名TOP20中， S102025-2B02-6 S24095-2B01-4 XS001023-2B01-3 库存数量较高。

2.4.3、产品动销等级库存分析

花洒	A/必上样新品	B/其他新品	C/主销品	D/配销品	E/下市品	总和
库存金额	1	1	8	3	0	13
库存金额占比	5%	4%	64%	24%	3%	100%
SKU数	2	3	16	3	2	26
SKU数占比	8%	12%	62%	12%	8%	100%

简述： 1、C/主销品 库存SKU较多，占总SKU 62% ；

2.4.4、不动销款式分析

二级分类	库存SKU	近三个月销售SKU	近三个月未销售SKU	动销率
花洒	26	26	5	84%

不动销款式库存TOP20

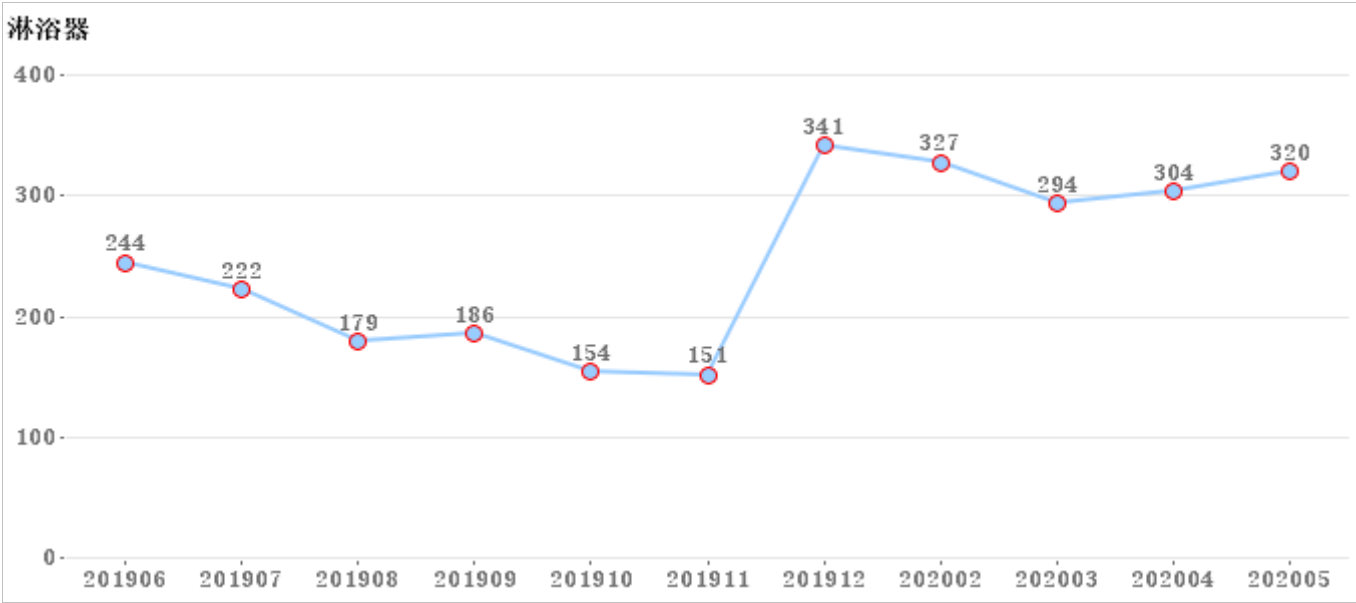
序号	SAP编码	二级分类	库存量	库存量占比	06月-05月销量（套）	周转天数	动销等级
1	XS010095-2B01-2	花洒	48	3.4%	0	0	C/主销品
2	S178014-2B02-3	花洒	30	2.1%	0	0	A/必上样新品
3	XS013014-2B03-2	花洒	20	1.4%	0	0	B/其他新品
4	S127035-2B01-2	花洒	1	0.1%	(1)		E/下市品
5	XS001023-2B01-2	花洒	1	0.1%	20	5	C/主销品

简述 花洒不动销的款式库存TOP20中， XS010095-2B01-2 S178014-2B02-3 XS013014-2B03-2 库存量较多。

2.5淋浴器

2.5.1、淋浴器库存金额走势，（单位：万元）

大类	6月	7月	8月	9月	10月	11月	12月	2月	3月	4月	5月
淋浴器	244	222	179	186	154	151	341	327	294	304	320



- 简述：
- 1、近一年库存金额平均线为247万元；
 - 2、目前5月底库存金额320万元，较上月上升17万元；
 - 3、库存金额最高的月份为19年12月为341万元；
 - 4、库存金额最低的月份为19年11月为151万元。

2.5.2、分类销存情况

二级分类	库存量（套）	库存额（万）	06月-05月销量（套）	06月-05月销售额（万）	周转天数
淋浴器	5928	320	7699	431	245

在市品库存数量TOP20：

序号	SAP编码	二级分类	库存量	库存量占比	06月-05月销量（套）	周转天数	动销等级
1	36509-122/1B-1	淋浴器	2822	48%	2301	412	C/主销品
2	36518-526/1B-1	淋浴器	644	11%	156	743	A/必上样新品
3	X36013-276/1B-1	淋浴器	457	8%	841	147	C/主销品
4	36558-576/1B-1	淋浴器	422	7%	168	452	A/必上样新品
5	36431-126/1B-1	淋浴器	346	6%	560	198	D/配销品
6	36386-416/1B-1	淋浴器	274	5%	524	173	D/配销品
7	36509-122/DB-1	淋浴器	152	3%	185	222	C/主销品
8	36519-526/1B-1	淋浴器	76	1%	14	489	B/其他新品
9	36520-587/1B-1	淋浴器	76	1%	6	1140	A/必上样新品
10	36699-536/1B-1	淋浴器	74	1%	46	483	C/主销品
11	36431-126/1B1-1	淋浴器	60	1%			A/必上样新品
12	X36025-473/1B-1	淋浴器	52	1%	18	173	A/必上样新品
13	36251-122/1C1-1	淋浴器	40	1%	75	144	D/配销品
14	X36011-126/1B2-1	淋浴器	28	0%	12	140	A/必上样新品
15	36358-278/1B-1	淋浴器	23	0%	35	138	C/主销品
16	36355-210/1B-1	淋浴器	20	0%	271	23	D/配销品
17	X36013-276/DB-1	淋浴器	19	0%	111	41	C/主销品
18	36228-142/2A1-1	淋浴器	15	0%	23	176	D/配销品
19	26135-531/1B-1	淋浴器	11	0%	15	198	C/主销品
20	X36022-556/1B-1	淋浴器	8	0%	166	4	A/必上样新品

- 简述：
- 1、淋浴器库存金额320万，月均销售额39万，周转天数245天；
 - 2、在市品库存数量排名TOP20中， 36509-122/1B-1 X36013-276/1B-1 36431-126/1B-1

库存数量较高。

2.5.3、产品动销等级库存分析

淋浴器	A/必上样新品	B/其他新品	C/主销品	D/配销品	E/下市品	总和
库存金额	82	5	171	49	14	320
库存金额占比	25%	1%	53%	15%	4%	100%
SKU数	7	1	8	10	11	37
SKU数占比	19%	3%	22%	27%	30%	100%

简述： 1、E/下市品 库存SKU较多，占总SKU 30% ；

2.5.4、不动销款式分析

二级分类	库存SKU	近三个月销售SKU	近三个月未销售SKU	动销率
淋浴器	37	38	6	86%

不动销款式库存TOP20

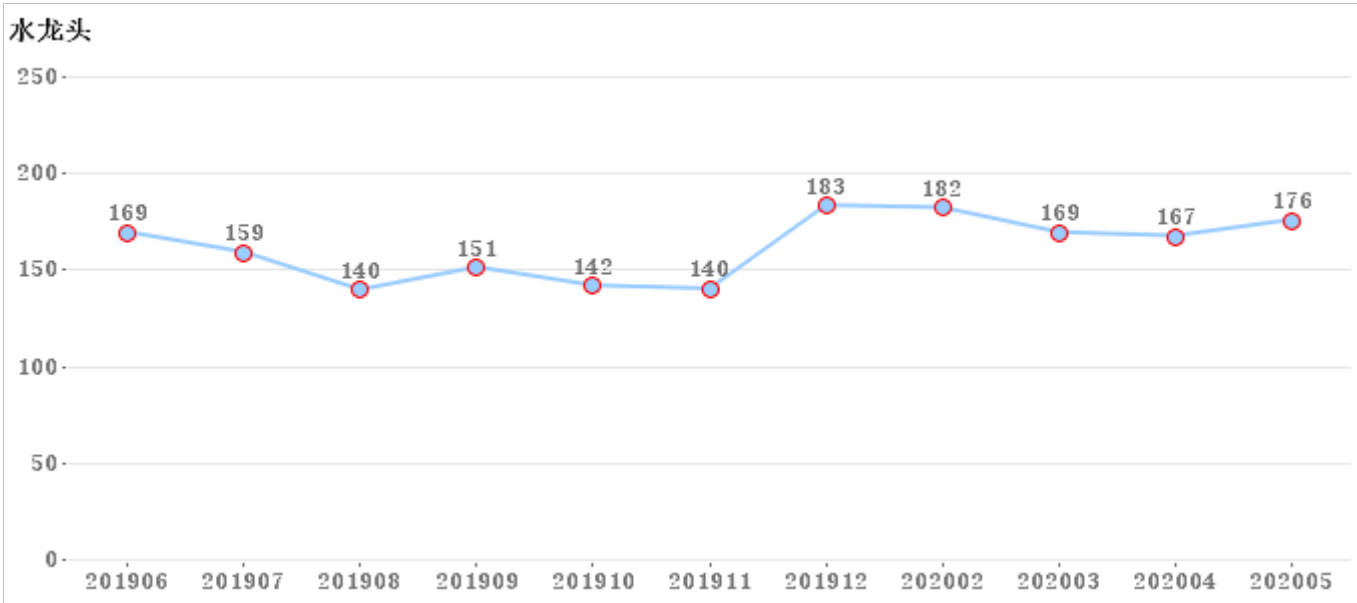
序号	SAP编码	二级分类	库存量	库存量占比	06月-05月销量（套）	周转天数	动销等级
1	3717-043/1B1-1	淋浴器	220	3.7%	51	776	E/下市品
2	36431-126/1B1-1	淋浴器	60	1.0%			A/必上样新品
3	2605-003/1B-1	淋浴器	2	0.0%	12	23	E/下市品
4	37194-000/1B-1	淋浴器	1	0.0%	14	2	D/配销品
5	37196-122/1B-1	淋浴器	1	0.0%	0	0	D/配销品
6	3725-122/1C-1	淋浴器	1	0.0%	0	0	E/下市品

简述 淋浴器不动销的款式库存TOP20中， 3717-043/1B1-1 36431-126/1B1-1 2605-003/1B-1 库存量较多。

2.6水龙头

2.6.1、水龙头库存金额走势，（单位：万元）

大类	6月	7月	8月	9月	10月	11月	12月	2月	3月	4月	5月
水龙头	169	159	140	151	142	140	183	182	169	167	176



- 简述：
- 1、近一年库存金额平均线为162万元；
 - 2、目前5月底库存金额176万元，较上月上升9万元；
 - 3、库存金额最高的月份为19年12月为183万元；
 - 4、库存金额最低的月份为19年8月为140万元。

2.6.2、分类销存情况

二级分类	库存量（套）	库存额（万）	06月-05月销量（套）	06月-05月销售额（万）	周转天数
水龙头	8765	176	13709	255	227

在市品库存数量TOP20：

序号	SAP编码	二级分类	库存量	库存量占比	06月-05月销量（套）	周转天数	动销等级
1	32150-526/1B-Z	水龙头	2023	23%	83	5118	C/主销品
2	32261-123/1B-Z	水龙头	1606	18%	2263	234	C/主销品
3	32333-548/1B-Z	水龙头	638	7%	1142	184	C/主销品
4	X33014-146/1B-Z	水龙头	411	5%	85	1160	C/主销品
5	X32009-473/1B-Z	水龙头	260	3%	542	158	C/主销品
6	32261-123/DB-Z	水龙头	170	2%	264	193	C/主销品
7	32305-456/1B-Z	水龙头	170	2%	83	676	C/主销品
8	33126-494/1B-Z	水龙头	164	2%	48	923	C/主销品
9	X32006-146/1B-Z	水龙头	159	2%	150	223	C/主销品
10	33080-123/1B-Z	水龙头	149	2%	1215	39	C/主销品
11	33138-123/1B-Z	水龙头	147	2%	57	464	A/必上样新品
12	32142-494/1B-Z	水龙头	140	2%	205	225	C/主销品
13	32335-551/1B-Z	水龙头	129	1%	59	810	C/主销品
14	33080-123/DB-Z	水龙头	110	1%	22	900	B/其他新品
15	3522-201/1C-1	水龙头	108	1%	72	450	D/配销品
16	32312-477/1B1-Z	水龙头	107	1%	69	465	C/主销品
17	X35002-122/1B-1	水龙头	107	1%	336	103	C/主销品
18	3577-122/1C-1	水龙头	101	1%	422	77	C/主销品
19	35127-147/1C-1	水龙头	97	1%	109	294	C/主销品
20	3287-052/1B3-Z	水龙头	90	1%	82	362	D/配销品
21	X32006-146/DB-Z	水龙头	90	1%	80	236	D/配销品

- 简述：
- 1、水龙头库存金额176万，月均销售额23万，周转天数227天；

2、在市品库存数量排名TOP20中，32150-526/1B-Z 32261-123/1B-Z 32333-548/1B-Z 库存数量较高。

2.6.3、产品动销等级库存分析

水龙头	A/必上样新品	B/其他新品	C/主销品	D/配销品	E/下市品	总和
库存金额	5	4	134	24	10	176
库存金额占比	3%	2%	76%	13%	6%	100%
SKU数	2	4	31	40	19	96
SKU数占比	2%	4%	32%	42%	20%	100%

简述：1、D/配销品 库存SKU较多，占总SKU 42% ；

2.6.4、不动销款式分析

二级分类	库存SKU	近三个月销售SKU	近三个月未销售SKU	动销率
水龙头	96	78	25	76%

不动销款式库存TOP20

序号	SAP编码	二级分类	库存量	库存量占比	06月-05月销量（套）	周转天数	动销等级
1	X32003-131/1B1-Z	水龙头	55	0.6%	1	1650	D/配销品
2	X32004-131/1B-Z	水龙头	26	0.3%	11	213	D/配销品
3	32155-128/1B2-Z	水龙头	18	0.2%	26	104	D/配销品
4	32152-126/1B1-Z	水龙头	13	0.1%	1	390	D/配销品
5	32164-142/1B1-Z	水龙头	13	0.1%	4	195	D/配销品
6	2223-238/1B1-Z	水龙头	12	0.1%	7	154	E/下市品
7	33139-050/1B-Z	水龙头	12	0.1%	0	0	A/必上样新品
8	32139-065/1B1-Z	水龙头	9	0.1%	4	270	D/配销品
9	32165-142/1B1-Z	水龙头	9	0.1%	2	135	D/配销品
10	32216-228/1B1-Z	水龙头	9	0.1%	13	62	D/配销品
11	32299-123/1B-Z	水龙头	8	0.1%	8	60	C/主销品
12	32156-128/1B1-Z	水龙头	5	0.1%	0	0	D/配销品
13	32116-096/1B-1	水龙头	4	0.0%	1	120	E/下市品
14	32142-126/1B1-Z	水龙头	3	0.0%	9	34	E/下市品
15	3331-073/1B-1	水龙头	3	0.0%	0	0	E/下市品
16	32112-093/1B1-Z	水龙头	2	0.0%	5	48	D/配销品
17	32201-142/2A4-Z	水龙头	2	0.0%	0	(120)	D/配销品
18	33080-229/1B-Z	水龙头	2	0.0%	3	0	D/配销品
19	39011-128/1B2-Z	水龙头	2	0.0%	0	0	D/配销品
20	22042-321/9B-Z	水龙头	1	0.0%	1	60	D/配销品
21	32134-122/1C1-Z	水龙头	1	0.0%	(1)		C/主销品
22	32162-131/1C1-Z	水龙头	1	0.0%	2	30	E/下市品
23	3275-122/1C1-Z	水龙头	1	0.0%	(1)		E/下市品
24	3336-052/5B-Z	水龙头	1	0.0%	0	0	E/下市品
25	X32006-091/1B-Z	水龙头	1	0.0%	198	1	E/下市品

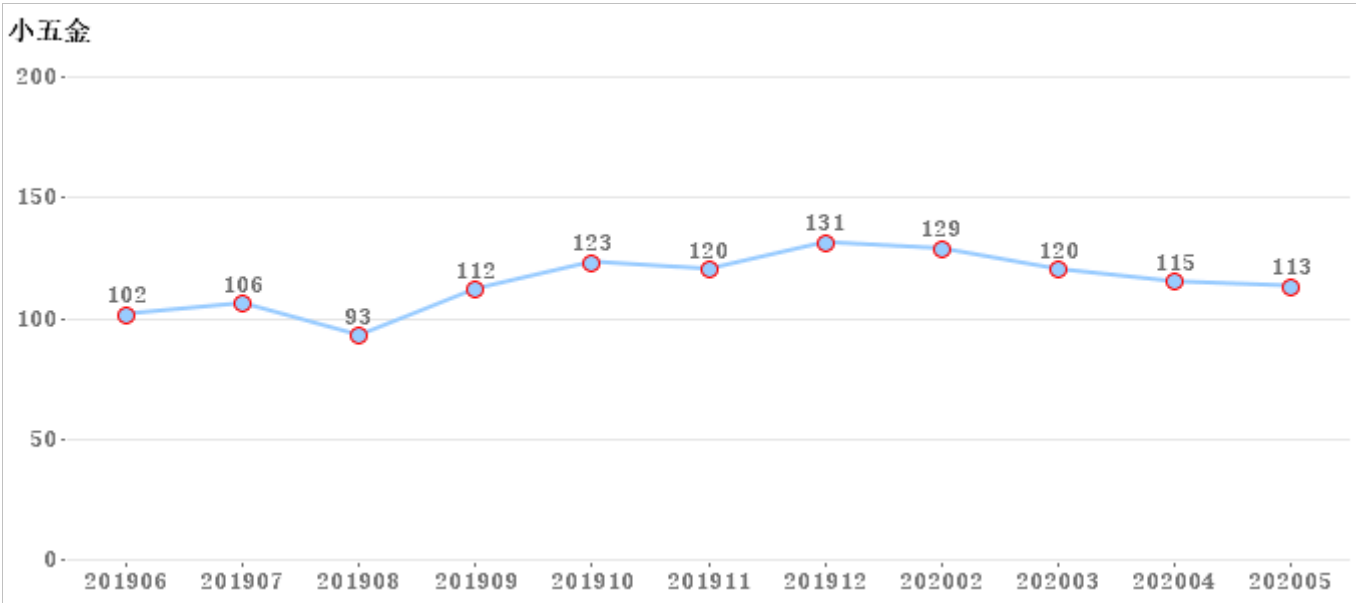
简述 水龙头不动销的款式库存TOP20中，X32003-131/1B1-Z X32004-131/1B-Z 32155-128/1B2-Z

库存量较多。

2.7小五金

2.7.1、小五金库存金额走势，（单位：万元）

大类	6月	7月	8月	9月	10月	11月	12月	2月	3月	4月	5月
小五金	102	106	93	112	123	120	131	129	120	115	113



- 简述：
- 1、近一年库存金额平均线为115万元；
 - 2、目前5月底库存金额113万元，较上月下降2万元；
 - 3、库存金额最高的月份为19年12月为131万元；
 - 4、库存金额最低的月份为19年8月为93万元。

2.7.2、分类销存情况

大类	库存量（套）	库存额（万）	06月-05月销量（套）	06月-05月销售额（万）	周转天数
小五金	57747	113	71645	133	281

在市品库存数量TOP20：

序号	SAP编码	大类	库存量	库存量占比	06月-05月销量（套）	周转天数	动销等级
1	X74021-306/1C-1	小五金	5399	9%	1	161970	D/配销品
2	7212-448/1C-1	小五金	5107	9%	69	18241	C/主销品
3	7411-156/1C-1	小五金	5041	9%	3852	419	C/主销品
4	X74022-373/1C-1	小五金	3305	6%	2855	281	C/主销品
5	X72003-374/1C-1	小五金	2892	5%	4537	210	C/主销品
6	X71007-374/1C-1	小五金	1763	3%	2338	249	C/主销品
7	X44022-373/1C-1	小五金	1471	3%	719	491	C/主销品
8	H6600-080121C-1	小五金	1455	3%	3970	121	D/配销品
9	X92052-1B-1	小五金	1392	2%	1129	111	C/主销品
10	9205-1C1-1	小五金	1368	2%	1815	249	C/主销品
11	4411-156/1C-1	小五金	1358	2%	388	1138	C/主销品
12	H5388-060101C-1	小五金	1161	2%	748	466	C/主销品
13	71049-448/1C-1	小五金	1092	2%	461	640	D/配销品
14	9210-1C1-1	小五金	1084	2%	1100	325	C/主销品
15	91100-1C-1	小五金	1067	2%	5440	71	C/主销品
16	XH2812-150103B-1	小五金	1050	2%	1499	231	C/主销品
17	7305-183/1C1-Z	小五金	1002	2%	2145	154	D/配销品
18	H5388-050101C-1	小五金	921	2%	2311	120	C/主销品
19	X92053-1B-1	小五金	908	2%	3142	61	C/主销品

序号	SAP编码	大类	库存量	库存量占比	06月-05月销量（套）	周转天数	动销等级
20	H2BE2-150103C-1	小五金	883	2%	730	399	C/主销品

简述： 1、小五金库存金额113万，月均销售额12万，周转天数281天；

2、在市品库存数量排名TOP20中， X74021-306/1C-1 7212-448/1C-1 7411-156/1C-1 库存数量较高。

2.7.3、产品动销等级库存分析

小五金	B/其他新品	C/主销品	D/配销品	E/下市品	总和
库存金额	1	59	38	16	113
库存金额占比	1%	52%	33%	14%	100%
SKU数	4	33	63	34	134
SKU数占比	3%	25%	47%	25%	100%

简述： 1、D/配销品 库存SKU较多，占总SKU 47% ；

2.7.4、不动销款式分析

大类	库存SKU	近三个月销售SKU	近三个月未销售SKU	动销率
小五金	134	122	26	82%

不动销款式库存TOP20

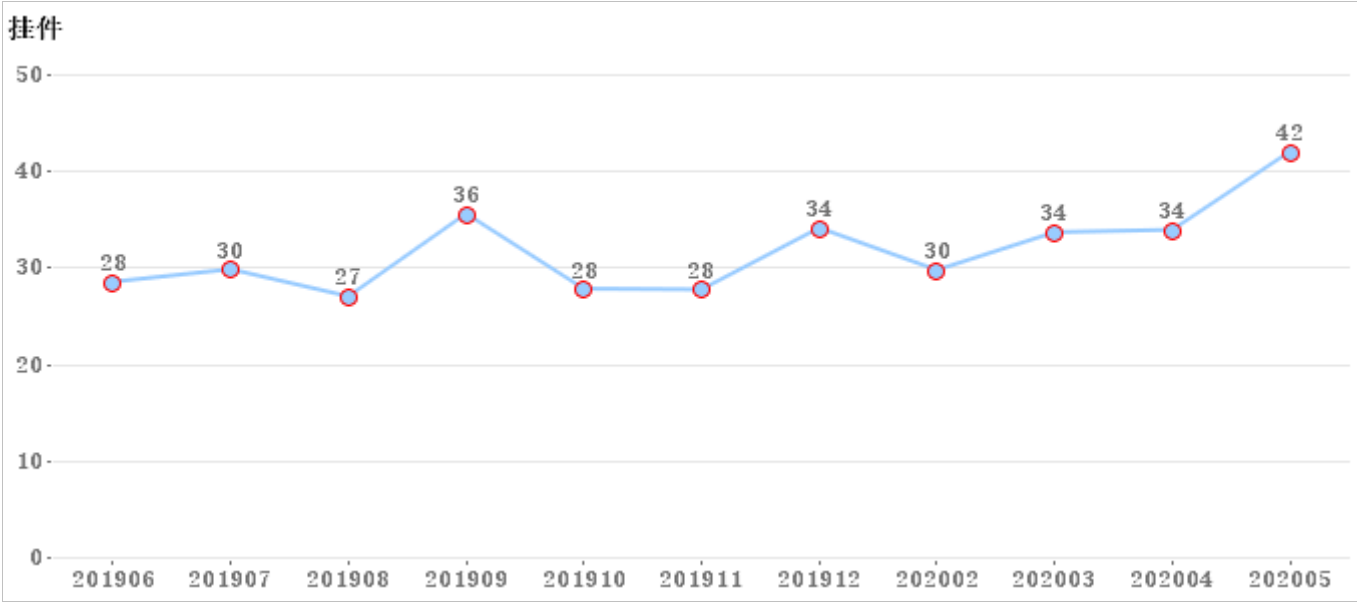
序号	SAP编码	大类	库存量	库存量占比	06月-05月销量（套）	周转天数	动销等级
1	H2101-150703C-1	小五金	482	0.8%	56	775	D/配销品
2	20150109195	小五金	100	0.2%	0	0	E/下市品
3	74076-156/1C-1	小五金	90	0.2%	0	0	B/其他新品
4	XH5330-045101C-1	小五金	54	0.1%	5	324	E/下市品
5	XH5228-120101C-1	小五金	45	0.1%	0	0	E/下市品
6	X74008-373/1C-1P	小五金	43	0.1%	38	102	E/下市品
7	92243-00-1	小五金	37	0.1%	13	319	D/配销品
8	X78001-374/1C-1	小五金	35	0.1%	1	1050	D/配销品
9	9B171-00A-JM01	小五金	30	0.1%	3	900	D/配销品
10	X9B627-110-1	小五金	28	0.0%	0	0	D/配销品
11	9B621-010-JM03	小五金	21	0.0%	8	236	D/配销品
12	XH5228-150101C-1	小五金	18	0.0%	0	0	E/下市品
13	20140100735	小五金	10	0.0%	0	0	E/下市品
14	9254-1C-1	小五金	10	0.0%	0	0	E/下市品
15	X74001-251/1C-1	小五金	10	0.0%	0	0	E/下市品
16	XH5228-080101C-1	小五金	8	0.0%	0	0	E/下市品
17	20140100739	小五金	5	0.0%	0	0	E/下市品
18	71038-183/1C-1	小五金	5	0.0%	(5)	(90)	E/下市品
19	7413-019/1C-1	小五金	5	0.0%	202	(38)	D/配销品
20	7501-183/1C-1	小五金	5	0.0%	30	15	E/下市品
21	XH5228-200101C-1	小五金	5	0.0%	0	0	E/下市品

简述 小五金不动销的款式库存TOP20中， H2101-150703C-1 20150109195 74076-156/1C-1 库存量较多。

2.8挂件

2.8.1、挂件库存金额走势，（单位：万元）

大类	6月	7月	8月	9月	10月	11月	12月	2月	3月	4月	5月
挂件	28	30	27	36	28	28	34	30	34	34	42



- 简述：
- 1、近一年库存金额平均线为32万元；
 - 2、目前5月底库存金额42万元，较上月上升9万元；
 - 3、库存金额最高的月份为20年5月为42万元；
 - 4、库存金额最低的月份为19年8月为27万元。

2.8.2、分类销存情况

大类	库存量（套）	库存额（万）	06月-05月销量（套）	06月-05月销售额（万）	周转天数
挂件	3809	42	6046	68	203

在市品库存数量TOP20：

序号	SAP编码	大类	库存量	库存量占比	06月-05月销量（套）	周转天数	动销等级
1	936008-7Z-1	挂件	519	14%	1136	144	C/主销品
2	934612-1B1-1	挂件	275	7%	439	201	C/主销品
3	937011-1D-1	挂件	208	5%	62	906	C/主销品
4	937009-7Z-1	挂件	189	5%	176	367	D/配销品
5	939012-00-1	挂件	183	5%	217	278	D/配销品
6	937023-1C-1	挂件	106	3%	191	183	D/配销品
7	X936002-7Z-1	挂件	102	3%	57	483	D/配销品
8	937015-7Z-1	挂件	98	3%	348	93	D/配销品
9	939027-7Z1-1	挂件	93	2%	224	112	D/配销品
10	938906-00-1	挂件	85	2%	160	180	D/配销品
11	939006-AD-1	挂件	77	2%	245	104	D/配销品
12	939448-LE-1	挂件	74	2%	140	143	D/配销品
13	X937019-7Z-1	挂件	68	2%	109	200	C/主销品
14	938504-1D-1	挂件	64	2%	30	576	D/配销品
15	X936031-LD-1	挂件	61	2%	64	286	D/配销品
16	938503-1D-1	挂件	56	1%	24	350	D/配销品
17	938905-00-1	挂件	54	1%	99	147	D/配销品
18	938505-1D-1	挂件	48	1%	72	200	D/配销品
19	939448-7Z-1	挂件	44	1%	66	180	D/配销品

序号	SAP编码	大类	库存量	库存量占比	06月-05月销量（套）	周转天数	动销等级
20	X935616-7Z1-1	挂件	43	1%	207	80	A/必上样新品

简述： 1、挂件库存金额42万，月均销售额6万，周转天数203天；

2、在市品库存数量排名TOP20中， 936008-7Z-1 934612-1B1-1 937011-1D-1 库存数量较高。

2.8.3、产品动销等级库存分析

挂件	A/必上样新品	B/其他新品	C/主销品	D/配销品	E/下市品	总和
库存金额	2	0	19	18	3	42
库存金额占比	4%	1%	46%	43%	7%	100%
SKU数	3	2	14	59	39	117
SKU数占比	3%	2%	12%	50%	33%	100%

简述： 1、D/配销品 库存SKU较多，占总SKU 50% ；

2.8.4、不动销款式分析

大类	库存SKU	近三个月销售SKU	近三个月未销售SKU	动销率
挂件	117	84	37	69%

不动销款式库存TOP20

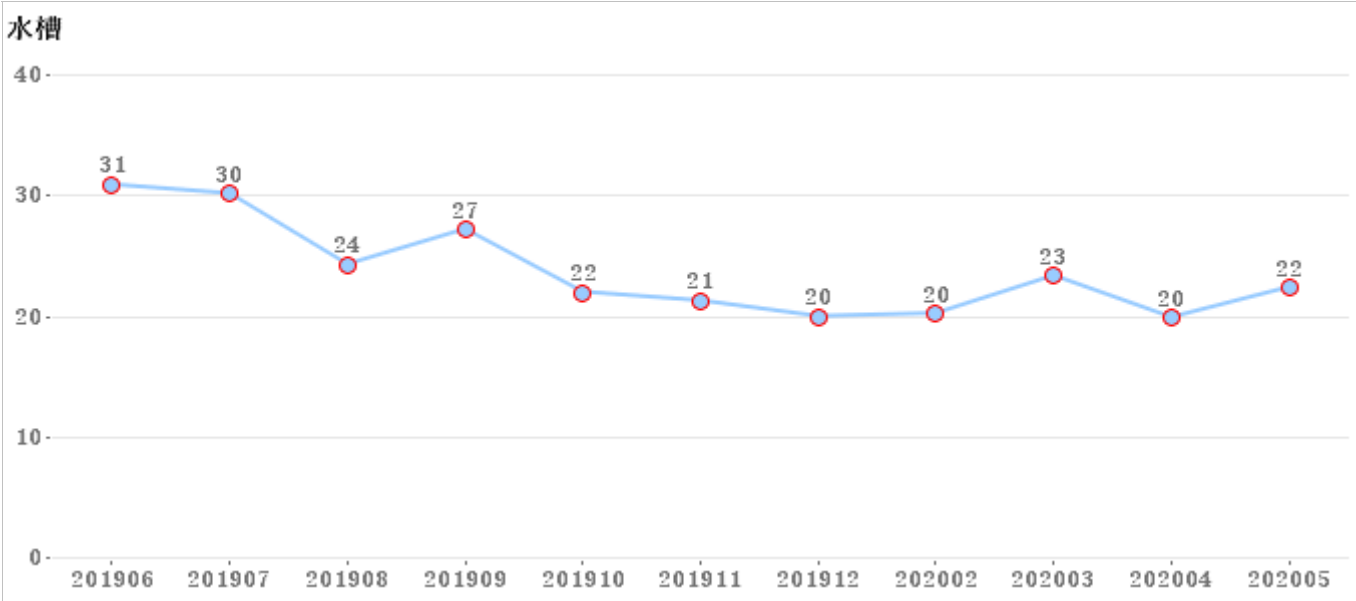
序号	SAP编码	大类	库存量	库存量占比	06月-05月销量（套）	周转天数	动销等级
1	936307-1D-1	挂件	36	0.9%	2	540	E/下市品
2	X937141-1B-1	挂件	30	0.8%	3	600	D/配销品
3	X938515-1D-1	挂件	29	0.8%	6	580	D/配销品
4	X938513-1D-1	挂件	27	0.7%	10	243	E/下市品
5	937114-1D-1	挂件	24	0.6%	7	309	D/配销品
6	936709-1D-1	挂件	23	0.6%	2	690	D/配销品
7	X938915-7Z-1	挂件	21	0.6%	28	158	D/配销品
8	938705-1D-1	挂件	17	0.4%	36	85	D/配销品
9	X938514-1D-1	挂件	17	0.4%	6	170	E/下市品
10	937150-1B-1	挂件	16	0.4%	0	0	E/下市品
11	X938914-7Z-1	挂件	16	0.4%	32	60	E/下市品
12	931607-KA-1	挂件	12	0.3%	3	240	E/下市品
13	935009-1D-1	挂件	12	0.3%	2	360	E/下市品
14	X939511-LE-1	挂件	12	0.3%	0	0	B/其他新品
15	935012-1B-1	挂件	11	0.3%	9	73	C/主销品
16	934802-1D-1	挂件	10	0.3%	0	0	E/下市品
17	939015-00-1	挂件	10	0.3%	0	0	E/下市品
18	X93001-7Z-1	挂件	10	0.3%	2	150	C/主销品
19	X937031-1B-1	挂件	8	0.2%	1	230	D/配销品
20	931609-KA-1	挂件	7	0.2%	0	0	E/下市品
21	935504-1D-1	挂件	7	0.2%	4	53	E/下市品
22	9418-1D-1	挂件	7	0.2%	1	210	E/下市品

简述 挂件不动销的款式库存TOP20中， 936307-1D-1 X937141-1B-1 X938515-1D-1 库存量较多。

2.9水槽

2.9.1、水槽库存金额走势，（单位：万元）

大类	6月	7月	8月	9月	10月	11月	12月	2月	3月	4月	5月
水槽	31	30	24	27	22	21	20	20	23	20	22



- 简述：
- 1、近一年库存金额平均线为24万元；
 - 2、目前5月底库存金额22万元，较上月上升3万元；
 - 3、库存金额最高的月份为19年6月为31万元；
 - 4、库存金额最低的月份为20年4月为20万元。

2.9.2、分类销售情况

大类	库存量（套）	库存额（万）	06月-05月销量（套）	06月-05月销售额（万）	周转天数
水槽	492	22	1023	48	155

在市品库存数量TOP20：

序号	SAP编码	大类	库存量	库存量占比	06月-05月销量（套）	周转天数	动销等级
1	02026-00-Z	水槽	84	17%	151	184	C/主销品
2	X06007-7Z-3	水槽	50	10%	98	107	A/必上样新品
3	9417-1C-1	水槽	40	8%	(1)		D/配销品
4	06178-7Z-1	水槽	37	8%	60	204	C/主销品
5	0647-8Z-1	水槽	29	6%	50	122	D/配销品
6	X06008-8Z-1	水槽	21	4%	93	65	C/主销品
7	06150-7Z-1	水槽	17	3%	39	144	C/主销品
8	06126-7Z-1	水槽	13	3%	14	167	D/配销品
9	X06001-8Z-1	水槽	13	3%	24	109	D/配销品
10	06171-BZ-1	水槽	10	2%	36	77	C/主销品
11	06132-7Z-1	水槽	9	2%	28	124	C/主销品
12	06117-7Z-2	水槽	8	2%	2	111	C/主销品
13	X06009-7Z-1	水槽	6	1%	0	0	D/配销品
14	02119-00-Z	水槽	3	1%	12	50	C/主销品
15	06179-8Z-1	水槽	3	1%	22	29	C/主销品
16	94196-00-1	水槽	3	1%	0	0	D/配销品
17	02122-00-Z	水槽	1	0%	13	12	C/主销品
18	0650-8Z-1	水槽	1	0%	17	9	C/主销品
19	X06013-7Z-1	水槽	1	0%	2	15	C/主销品

简述： 1、水槽库存金额22万，月均销售额4万，周转天数155天；

2、在市品库存数量排名TOP20中， 02026-00-Z 9417-1C-1 06178-7Z-1 库存数量较高。

2.9.3、产品动销等级库存分析

水槽	A/必上样新品	C/主销品	D/配销品	E/下市品	总和
库存金额	2	12	3	5	22
库存金额占比	7%	55%	14%	24%	100%
SKU数	1	12	6	15	34
SKU数占比	3%	35%	18%	44%	100%

简述： 1、E/下市品 库存SKU较多，占总SKU 44% ；

2.9.4、不动销款式分析

大类	库存SKU	近三个月销售SKU	近三个月未销售SKU	动销率
水槽	34	24	16	60%

不动销款式库存TOP20

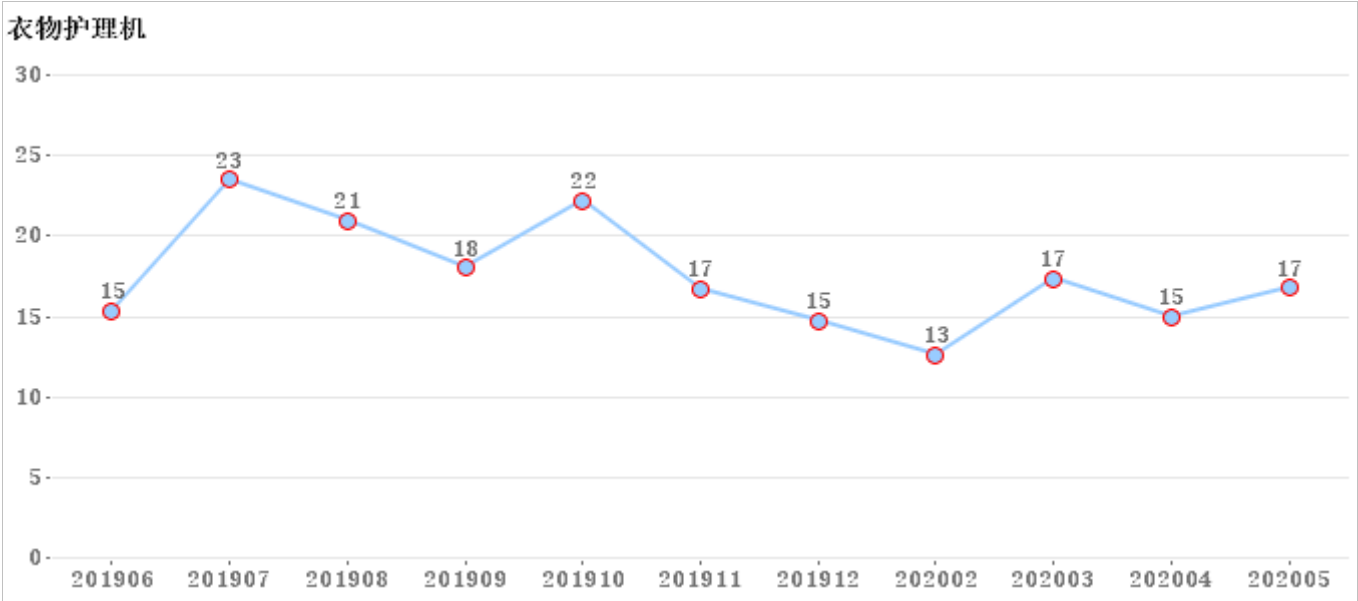
序号	SAP编码	大类	库存量	库存量占比	06月-05月销量（套）	周转天数	动销等级
1	9417-1C-1	水槽	40	8.1%	(1)		D/配销品
2	06117-7Z-2	水槽	8	1.6%	2	111	C/主销品
3	X06007-7Z-1	水槽	6	1.2%	66	17	E/下市品
4	X06009-7Z-1	水槽	6	1.2%	0	0	D/配销品
5	94196-00-1	水槽	3	0.6%	0	0	D/配销品
6	9446-7Z-1	水槽	3	0.6%	(1)		E/下市品
7	9469-00-1	水槽	3	0.6%	3	90	E/下市品
8	K060705-1	水槽	2	0.4%	1	60	E/下市品
9	K063415-2	水槽	2	0.4%	0	0	E/下市品
10	K064915-2	水槽	2	0.4%	2	30	E/下市品
11	02122-00-Z	水槽	1	0.2%	13	12	C/主销品
12	06068-7Z-1	水槽	1	0.2%	2	0	E/下市品
13	0650-8Z-1	水槽	1	0.2%	17	9	C/主销品
14	9439-BZ-1	水槽	1	0.2%	0	0	E/下市品
15	K060707-1	水槽	1	0.2%	1	30	E/下市品
16	K0612503-1	水槽	1	0.2%	1	0	E/下市品

简述 水槽不动销的款式库存TOP20中， 9417-1C-1 06117-7Z-2 X06009-7Z-1 库存量较多。

2. 10衣物护理机

2. 10. 1、衣物护理机库存金额走势，（单位：万元）

大类	6月	7月	8月	9月	10月	11月	12月	2月	3月	4月	5月
衣物护理机	15	23	21	18	22	17	15	13	17	15	17



- 简述：
- 1、近一年库存金额平均线为18万元；
 - 2、目前5月底库存金额17万元，较上月上升2万元；
 - 3、库存金额最高的月份为19年7月为23万元；
 - 4、库存金额最低的月份为20年2月为13万元。

2. 10. 2、分类销存情况

大类	库存量（套）	库存额（万）	06月-05月销量（套）	06月-05月销售额（万）	周转天数
衣物护理机	394	17	512	43	130

在市品库存数量TOP20：

序号	SAP编码	大类	库存量	库存量占比	06月-05月销量（套）	周转天数	动销等级
1	LR005-305/4B4-1	衣物护理机	85	22%	8	638	D/配销品
2	LM014-354/2B1-1	衣物护理机	67	17%	69	291	C/主销品
3	LA403-000/5B4-1	衣物护理机	61	15%	148	136	C/主销品
4	LM004-352/1C5-1	衣物护理机	17	4%	27	170	D/配销品
5	LA206-000/5B2-1	衣物护理机	15	4%	62	92	C/主销品
6	L0001-000/5B1-1	衣物护理机	10	3%	3	200	D/配销品
7	LA503-000/2K5-1	衣物护理机	1	0%	62	5	C/主销品

- 1、衣物护理机库存金额17万，月均销售额4万，周转天数130天；
- 2、在市品库存数量排名TOP20中， LR005-305/4B4-1 LM014-354/2B1-1 LA403-000/5B4-1

2. 10. 3、产品动销等级库存分析

衣物护理机	C/主销品	D/配销品	E/下市品	总和
库存金额	11	2	4	17
库存金额占比	64%	13%	23%	100%
SKU数	4	3	25	32
SKU数占比	13%	9%	78%	100%

- 简述：
- 1、E/下市品 库存SKU较多，占总SKU 78% ；

2.10.4、不动销款式分析

大类	库存SKU	近三个月销售SKU	近三个月未销售SKU	动销率
衣物护理机	32	21	16	57%

不动销款式库存TOP20

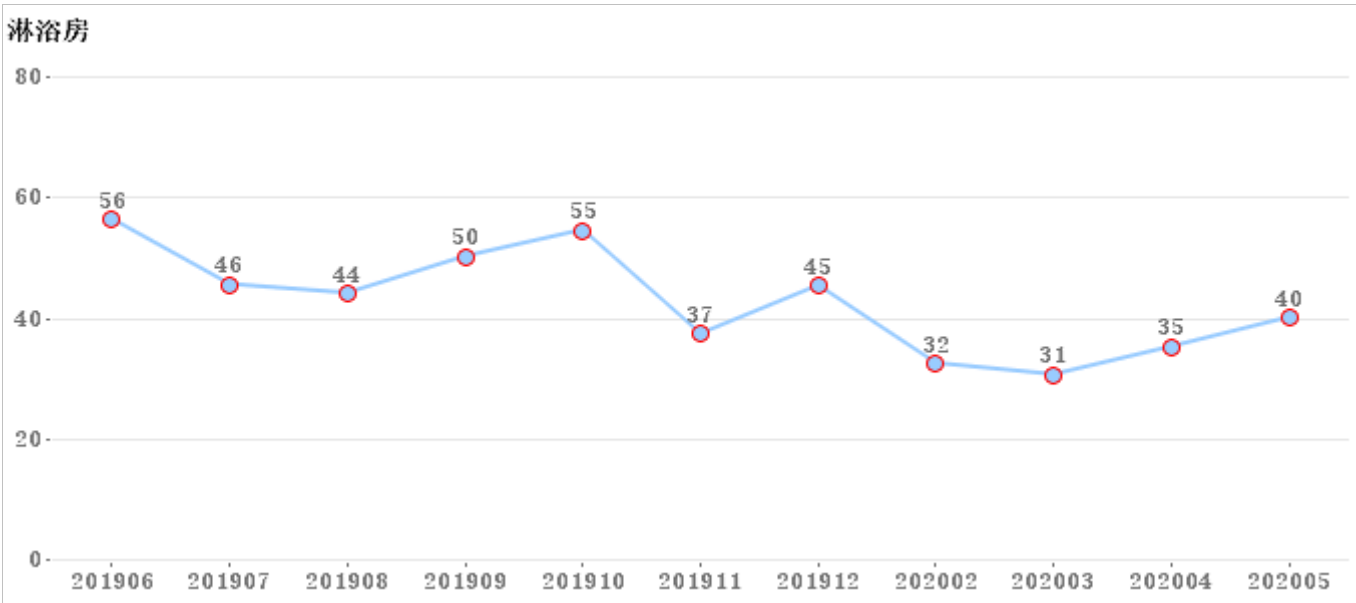
序号	SAP编码	大类	库存量	库存量占比	06月-05月销量（套）	周转天数	动销等级
1	KLM00118-1	衣物护理机	20	5.1%	0	0	E/下市品
2	LM003-154/2E1-1	衣物护理机	10	2.5%	0	0	E/下市品
3	KLA00133-1	衣物护理机	6	1.5%	2	90	E/下市品
4	LF007-000/5A5-1	衣物护理机	6	1.5%	1	180	E/下市品
5	LA004-000/2B2-1	衣物护理机	5	1.3%	1	150	E/下市品
6	LL002-005/5A3-1	衣物护理机	5	1.3%	2	75	E/下市品
7	LM001-351/1C7-1	衣物护理机	5	1.3%	0	0	E/下市品
8	KLA30208-1	衣物护理机	4	1.0%	3	40	E/下市品
9	KLM00909-1	衣物护理机	4	1.0%	2	60	E/下市品
10	KLA20601-1	衣物护理机	2	0.5%	3	0	E/下市品
11	LM001-751/1A7-1	衣物护理机	2	0.5%	3	40	E/下市品
12	LM003-454/2H1-1	衣物护理机	2	0.5%	0	0	E/下市品
13	KLA00107-1	衣物护理机	1	0.3%	0	0	E/下市品
14	KLA00503-1	衣物护理机	1	0.3%	1	30	E/下市品
15	LA006-000/2K5-1	衣物护理机	1	0.3%	1	30	E/下市品
16	LA007-000/4B7-1	衣物护理机	1	0.3%	2	30	E/下市品

简述 衣物护理机不动销的款式库存TOP20中， KLM00118-1 LM003-154/2E1-1 KLA00133-1 库存量较多。

2.11淋浴房

2.11.1、淋浴房库存金额走势，（单位：万元）

大类	6月	7月	8月	9月	10月	11月	12月	2月	3月	4月	5月
淋浴房	56	46	44	50	55	37	45	32	31	35	40



- 简述：
- 1、近一年库存金额平均线为43万元；
 - 2、目前5月底库存金额40万元，较上月上升5万元；
 - 3、库存金额最高的月份为19年6月为56万元；
 - 4、库存金额最低的月份为20年3月为31万元。

2.11.2、分类销存情况

大类	库存量（套）	库存额（万）	06月-05月销量（套）	06月-05月销售额（万）	周转天数
淋浴房	1546	40	2368	251	53

在市品库存数量TOP20：

序号	SAP编码	大类	库存量	库存量占比	06月-05月销量（套）	周转天数	动销等级
1	M7A21A-0A1-JMO	淋浴房	24	2%	31	103	D/配销品
2	M121JA-3A1-JMO	淋浴房	12	1%	0	0	D/配销品
3	M1211A	淋浴房	9	1%	68	34	D/配销品
4	M1215A-3A1-JMO	淋浴房	9	1%	57	27	D/配销品
5	B5101-3A01-2	淋浴房	8	1%	0	0	D/配销品
6	B2102-3A01-1	淋浴房	7	0%	0	0	D/配销品
7	M1212A-3A1-JMO	淋浴房	6	0%	43	17	D/配销品
8	B3103-3A01-1	淋浴房	6	0%	1	180	D/配销品
9	M1211A-3A1-JMO	淋浴房	5	0%	37	26	D/配销品
10	B3101-3A01-2	淋浴房	5	0%	0	0	D/配销品
11	M7A21A-4F1-JMO	淋浴房	3	0%	10	20	D/配销品
12	M121KA-3A1-JMO	淋浴房	3	0%	56	10	D/配销品
13	B4202-3A01-1	淋浴房	3	0%	0	0	D/配销品
14	B4301-3A01-1	淋浴房	3	0%	0	0	D/配销品
15	B7101-3A01-2	淋浴房	3	0%	0	0	D/配销品
16	M1A5C	淋浴房	3	0%	9	27	D/配销品
17	997954-00-1	淋浴房	1	0%	1	30	B/其他新品
18	B5102-3A01-2	淋浴房	1	0%	0	0	D/配销品

- 简述：
- 1、淋浴房库存金额40万，月均销售额23万，周转天数53天；
 - 2、在市品库存数量排名TOP20中，M7A21A-0A1-JMO M121JA-3A1-JMO M1211A

库存数量较高。

2.11.3、产品动销等级库存分析

淋浴房	B/其他新品	D/配销品	E/下市品	总和
库存金额	0	9	31	40
库存金额占比	0%	23%	76%	100%
SKU数	1	17	82	100
SKU数占比	1%	17%	82%	100%

简述： 1、E/下市品 库存SKU较多，占总SKU 82% ；

2.11.4、不动销款式分析

大类	库存SKU	近三个月销售SKU	近三个月未销售SKU	动销率
淋浴房	100	46	72	39%

不动销款式库存TOP20

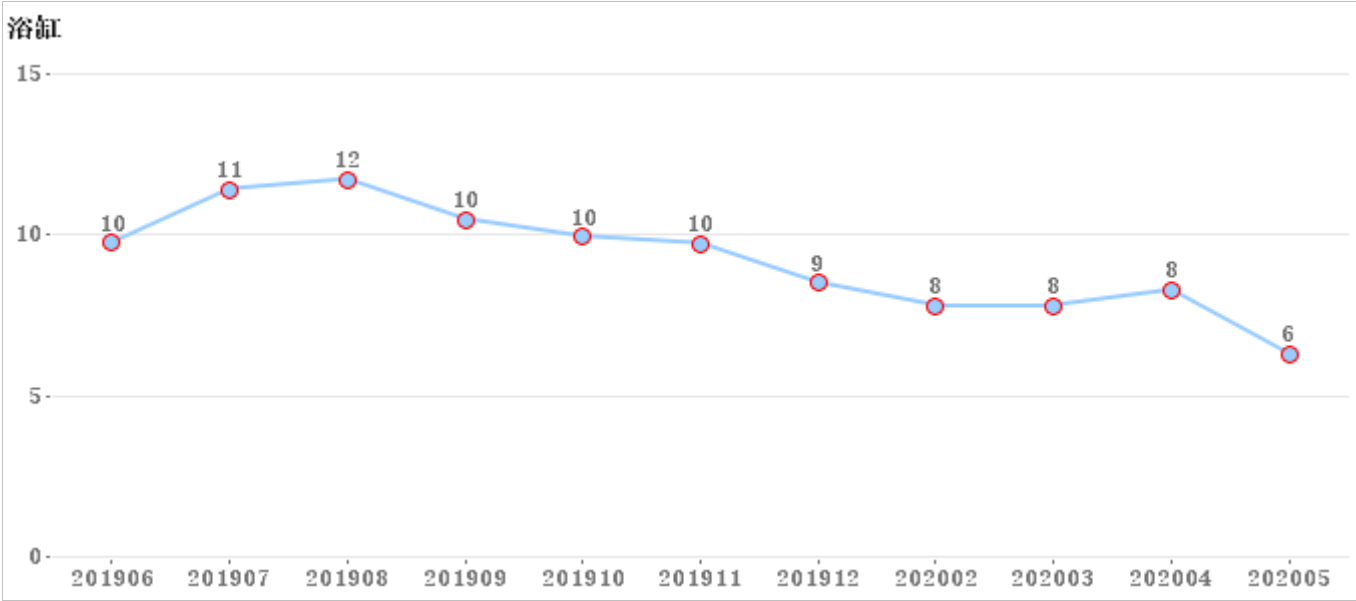
序号	SAP编码	大类	库存量	库存量占比	06月-05月销量（套）	周转天数	动销等级
1	140700044-001	淋浴房	120	7.8%	0	0	E/下市品
2	140100046-001	淋浴房	112	7.2%	31	108	E/下市品
3	140700046-001	淋浴房	107	6.9%	0	0	E/下市品
4	140700119-001	淋浴房	76	4.9%	0	0	E/下市品
5	140700108-001	淋浴房	61	3.9%	0	0	E/下市品
6	140700072-001	淋浴房	40	2.6%	0	0	E/下市品
7	140700109-001	淋浴房	40	2.6%	0	0	E/下市品
8	140800128-001	淋浴房	40	2.6%	4	300	E/下市品
9	140300015-001	淋浴房	30	1.9%	30	30	E/下市品
10	140300130-001	淋浴房	30	1.9%	0	0	E/下市品
11	140700160-001	淋浴房	28	1.8%	0	0	E/下市品
12	140300103-001	淋浴房	26	1.7%	0	0	E/下市品
13	140300092-001	淋浴房	20	1.3%	0	0	E/下市品
14	140700010-001	淋浴房	20	1.3%	0	0	E/下市品
15	140700027-001	淋浴房	20	1.3%	0	0	E/下市品
16	140700031-001	淋浴房	20	1.3%	0	0	E/下市品
17	140700032-001	淋浴房	20	1.3%	0	0	E/下市品
18	140700040-001	淋浴房	20	1.3%	0	0	E/下市品
19	140700096-001	淋浴房	20	1.3%	0	0	E/下市品
20	140700125-001	淋浴房	20	1.3%	0	0	E/下市品
21	140700131-001	淋浴房	20	1.3%	0	0	E/下市品
22	140700787-001	淋浴房	20	1.3%	0	0	E/下市品
23	140800124-001	淋浴房	20	1.3%	0	0	E/下市品
24	140800125-001	淋浴房	20	1.3%	0	0	E/下市品

简述 淋浴房不动销的款式库存TOP20中， 140700044-001 140100046-001 140700046-001 库存量较多。

2.12浴缸

2.12.1、浴缸库存金额走势，（单位：万元）

大类	6月	7月	8月	9月	10月	11月	12月	2月	3月	4月	5月
浴缸	10	11	12	10	10	10	9	8	8	8	6



- 简述：
- 1、近一年库存金额平均线为9万元；
 - 2、目前5月底库存金额6万元，较上月下降2万元；
 - 3、库存金额最高的月份为19年8月为12万元；
 - 4、库存金额最低的月份为20年5月为6万元。

2.12.2、分类销存情况

大类	库存量（套）	库存额（万）	06月-05月销量（套）	06月-05月销售额（万）	周转天数
浴缸	34	6	70	15	137

在市品库存数量TOP20：

序号	SAP编码	大类	库存量	库存量占比	06月-05月销量（套）	周转天数	动销等级
1	Y072213-1A01-1	浴缸	13	38%	5	234	A/必上样新品
2	Y028217-1A61-1	浴缸	2	6%	0	0	D/配销品
3	Y030212-1A71-1	浴缸	2	6%	6	60	D/配销品
4	Y028215-1A11-1	浴缸	1	3%	0	0	D/配销品
5	Y035115-2A11-1	浴缸	1	3%	7	26	D/配销品
6	Y035117-2A11-1	浴缸	1	3%	2	0	D/配销品
7	Y056235-1A01-1	浴缸	1	3%	0	0	B/其他新品
8	Y056237-1A01-1	浴缸	1	3%	1	30	B/其他新品

- 简述：
- 1、浴缸库存金额6万，月均销售额1万，周转天数137天；
 - 2、在市品库存数量排名TOP20中，Y028217-1A61-1 Y030212-1A71-1 Y028215-1A11-1 库存数量较高。

2.12.3、产品动销等级库存分析

浴缸	A/必上样新品	B/其他新品	D/配销品	E/下市品	总和
库存金额	3	0	2	1	6
库存金额占比	50%	6%	34%	11%	100%
SKU数	1	2	5	5	13
SKU数占比	8%	15%	38%	38%	100%

简述：

1、D/配销品 库存SKU较多，占总SKU 38% ；
E/下市品 库存SKU较多，占总SKU 38% ；

2.12.4、不动销款式分析

大类	库存SKU	近三个月销售SKU	近三个月未销售SKU	动销率
浴缸	13	11	10	52%

不动销款式库存TOP20

序号	SAP编码	大类	库存量	库存量占比	06月-05月销量（套）	周转天数	动销等级
1	20150200139	浴缸	8	23.5%	0	0	E/下市品
2	Y028217-1A61-1	浴缸	2	5.9%	0	0	D/配销品
3	992391-00-1	浴缸	1	2.9%	2	60	E/下市品
4	KY05711315-1	浴缸	1	2.9%	4	30	E/下市品
5	Y028215-1A11-1	浴缸	1	2.9%	0	0	D/配销品
6	Y035	浴缸	1	2.9%	2	30	E/下市品
7	Y035117-2A11-1	浴缸	1	2.9%	2	0	D/配销品
8	Y056227-1A81-1	浴缸	1	2.9%	2	30	E/下市品
9	Y056235-1A01-1	浴缸	1	2.9%	0	0	B/其他新品
10	Y056237-1A01-1	浴缸	1	2.9%	1	30	B/其他新品

简述 浴缸不动销的款式库存TOP20中， 20150200139 Y028217-1A61-1 Y028215-1A11-1 库存量较多。